

Sondeo de Opinión Pública

Novena edición

Equipo de Reflexión,
Investigación y Comunicación



Compañía de Jesús

Percepciones

sobre la situación hondureña
en el año 2018

Boletín Abril 2019

Hondureñas y hondureños dan su palabra sobre la **crisis de institucionalidad**, los principales problemas del país, y su valoración sobre el desempeño del mandatario Juan Orlando Hernández en su último año de gestión.

El **93.1%** de la población está a favor de que se revisen los contratos con los generadores de energía.

7 de cada 10 encuestados creen que las instituciones son controladas por los capos de la droga.

El **75.5%** está de acuerdo en que, desde el golpe de Estado de 2009, los ríos y las montañas se entregaron a las empresas mineras e hidroeléctricas.

7 de cada 10 hondureños están de acuerdo con la aprobación de la Ley de colaboración eficaz.

Mientras que **69%** está de acuerdo en que se derogue la Ley de Secretos oficiales.

La calificación para JOH en su primer año de gestión inconstitucional es de **3.6** en una escala de 0 a 10.

El **93.1%** de la población afirmó que hay corrupción en los recibos extendidos por EEH.

El **95.7%** de las personas que migran lo hacen por la crisis económica, la inseguridad y la violencia.

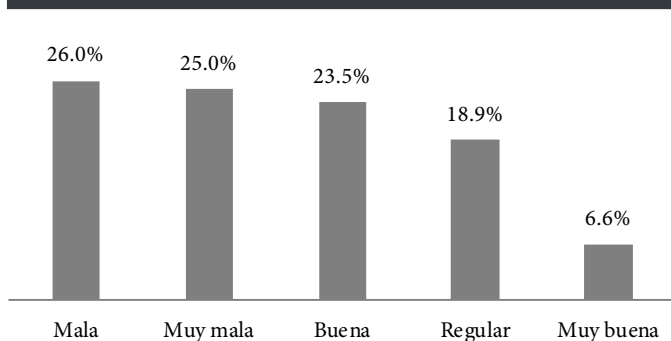
El Equipo de Reflexión, Investigación y Comunicación presenta la novena edición del sondeo de opinión pública, a la sociedad hondureña. Una herramienta que tiene como propósito aportar a la reflexión, el debate y la búsqueda de caminos de salida a las crisis múltiples que vivimos. Esta edición contiene la percepción de la población sobre la situación política del país, valoraciones sobre la institucionalidad, así como algunos indicadores de cómo estamos 10 años después del golpe de Estado, al tiempo que evalúa el desempeño del régimen en 2018. El estudio también exploró cómo la sociedad hondureña percibe la democracia participativa.

El levantamiento de la información se realizó entre el 15 y 25 de febrero de 2019, con una muestra de 1,540 encuestas válidas, representativas de toda la población mayor de 18 años que vive en el país. El estudio cuenta con un error muestral de +/-2.5 por ciento, y un 95 por ciento de confianza. La encuesta fue domiciliaria y se aplicó en 16 departamentos del país, por cuestiones presupuestarias no se incluyó a los departamentos de Islas de la Bahía y Gracias a Dios. Valga decir que esos departamentos son de la más baja densidad poblacional.

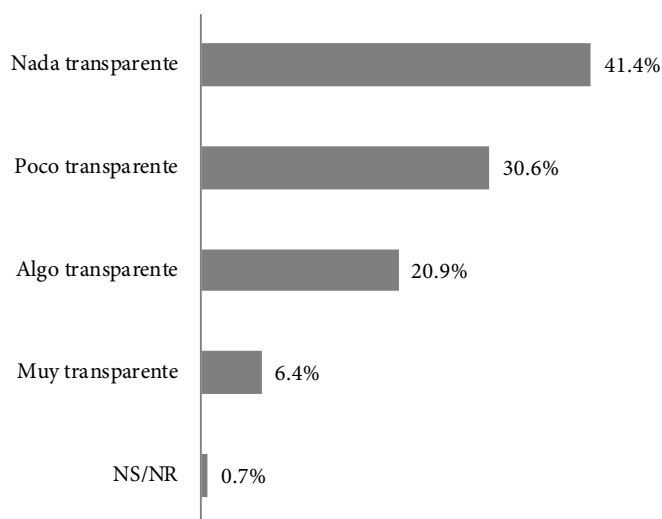
Legitimidad del mandatario Juan Orlando Hernández

Durante el año 2018 la sociedad hondureña pasó del escándalo de lo que valoró como la ilegalidad de la reelección y del fraude electoral, al murmullo de un gobierno catalogado como ilegal e ilegítimo, como lo refleja la opinión de la ciudadanía en este sondeo.

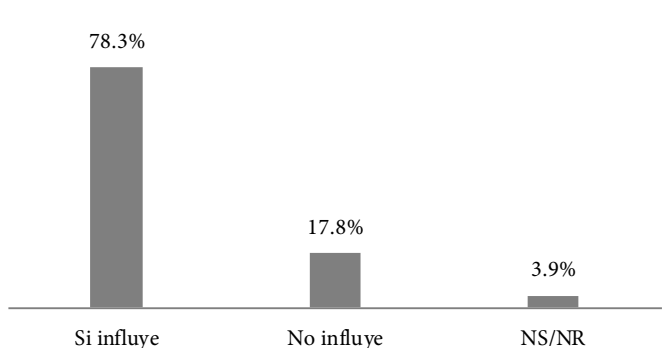
Evaluación del último año de gestión de Juan Orlando Hernández



Transparencia en la gestión del último año de Juan Orlando Hernández



¿Cree usted que la embajada de EEUU influye en las decisiones del gobierno?



La población hondureña calificó con una nota de 3.6 el desempeño de Juan Orlando Hernández en su último año de gestión sobre una escala de 0 a 10. Esta nota es la más baja históricamente asignada a los mandatarios que el sondeo ha calificado a lo largo de nueve años. Esta calificación se corresponde con que el 51 por ciento de la población hondureña desaprobe su gestión, calificándola de mala o muy mala. Muy por debajo está el 30.1 por ciento que la evalúa como buena o muy buena. Y un 18.9 por ciento que cree que la gestión de Hernández Alvarado es regular.

Tal vez la baja calificación del desempeño de Juan Orlando Hernández en su último año de gestión esté relacionado con la falta de reconocimiento entre amplios sectores sociales y con el nefasto desempeño del gobierno en temas como el combate a la pobreza, la situación económica, los altos niveles de violencia e inseguridad, la escasa transparencia en la gestión y la participación del gobierno en graves violaciones de derechos humanos, entre otros, como se refleja a lo largo del presente estudio.

Confianza y transparencia

El 72 por ciento del pueblo hondureño manifiesta que el gobierno ha actuado poco o nada transparente, en cambio un 27.3 por ciento percibe que ha actuado muy o algo transparente. La percepción de transparencia está ligada a la poca confianza en la institucionalidad del Estado y en especial en el Gobierno Central sobre quien el 82.1 por ciento de la población manifestó tener poca o ninguna confianza. Solo un 17.5 por ciento dijo tenerle confianza.

Influencia de EE.UU.

Un actor que ha respaldado públicamente la gestión de Juan Orlando Hernández es la embajada de los Estados Unidos. El sondeo preguntó sobre la influencia de dicha embajada en las decisiones del país y los resultados de esta novena edición son bastante directos: más del 78 por ciento de la población hondureña está convencida que la representación diplomática sí influye en las decisiones del gobierno hondureño. Solo un 17.8 por ciento, cree que la embajada norteamericana no influye en las decisiones del gobierno de JOH.

Amenaza u oportunidad

Seis de cada diez ciudadanos y ciudadanas consideran que el gobierno de Juan Orlando Hernández Alvarado es una amenaza para el país. Un cuarto de la población (el 25.6%) lo mira como una oportunidad y un 12.5 por ciento no lo mira ni como amenaza ni como oportunidad. Apenas el 1.5 por ciento no quiso responder a esa pregunta.

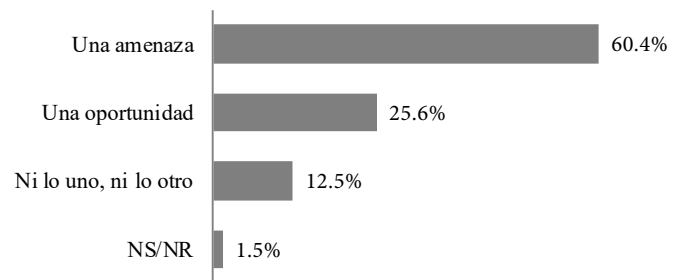
Salida de Juan Orlando Hernández

Por los señalamientos de participación en actividades de corrupción y narcotráfico el 62.7 por ciento de la población considera que la salida del poder de Juan Orlando Hernández Alvarado debe ser antes de las elecciones previstas para los próximos años. Un 35.6 por ciento cree que debe salir después de realizado dicho proceso electoral. Y ese planteamiento la ciudadanía lo mira, posiblemente, como una de las salidas a la actual crisis de gobernanza en Honduras.

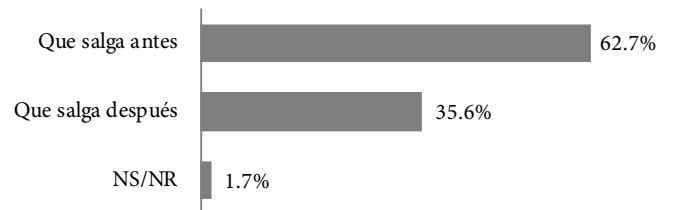
Diez años después del golpe de Estado

El próximo mes de junio, se cumplirán 10 años del golpe de Estado, y el estudio quiso explorar la percepción de la ciudadanía sobre la evolución del país en términos de pobreza, corrupción, seguridad, participación y democracia. Los resultados no son alentadores. Más de tres cuartas partes de la población (78.7%) están de acuerdo con la afirmación, “hoy estamos más pobres que hace 10 años”; en cambio el 15.5 por ciento, se manifestó en desacuerdo. Sobre la afirmación: “hoy los políticos son más corruptos que hace 10 años”, el 88 por ciento está de acuerdo con la misma, mientras que el 7.9 por ciento está en desacuerdo. Se indagó sobre el miedo y el 87.4 por ciento siente que “hoy vivimos con más miedo que hace 10 años”, apenas el 10 por ciento no lo percibe así. Otro de los temas que ha sido fuente de conflicto en la última década es lo relacionado a los bienes naturales, y tres cuartas partes de la población (75.5%) están de acuerdo con la afirmación de que “en estos 10 años se han entregado los ríos y las montañas a las empresas mineras e hidroeléctricas”, en cambio el 16.3 por ciento se manifestó en desacuerdo con dicha afirmación.

¿El gobierno de JOH representa una amenaza o una oportunidad para el país?



Salidas del poder ante los señalamientos de participación de JOH en actividades de corrupción y narcotráfico



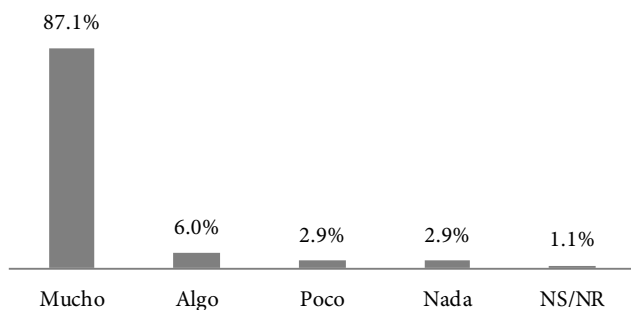
Percepciones ciudadanas a 10 años del golpe de Estado



La ciudadanía percibe que la **corrupción está muy extendida en el gobierno central, el Congreso Nacional y los magistrados de la Corte Suprema de Justicia**, al tiempo que observa la penetración del narcotráfico en toda la institucionalidad.

Una de las acciones corruptas de 2018 fue los cobros por parte de la Empresa Energía Honduras, EEH, donde **nueve de cada diez hondureños y hondureñas cree que hay corrupción en la emisión de los recibos** y cree que se deben revisar los contratos con las empresas generadoras de energía.

¿Cree usted que hay corrupción en el cobro del servicio de energía eléctrica por EEH?



¿Está a favor o en contra de que se revisen los contratos de energía con las empresas generadoras?



Tras una mirada sobre el camino andado en la última década se dibuja un país más empobrecido y con miedo, con una institucionalidad menos democrática y más empresas mineras e hidroeléctricas tomando el control sobre los ríos y las montañas.

Paisaje de corrupción e impunidad

La corrupción parece un hilo conductor en la última década a saber de las acciones de la mayor parte de funcionarios públicos y los principales escándalos del actual régimen. Para profundizar la reflexión y lucha contra la corrupción, la encuesta consultó sobre la presencia de la corrupción en los contratos de Estado, sobre las acciones de los diputados en el Congreso Nacional, los magistrados de la Corte Suprema de Justicia, sobre la penetración del narcotráfico en las instituciones del Estado y sobre los mecanismos para enfrentar la corrupción.

Contratos EEH y generadoras

Una denuncia permanente en el último año fue contra la empresa que emite las facturas por el servicio de energía eléctrica. El sondeo preguntó si hay corrupción en el cobro de energía que hace la Empresa Energía Honduras (EEH) y el 93.1 por ciento de la población hondureña afirmó que hay mucha corrupción en sus recibos, mientras que 5.8 por ciento manifestó que poco o nada. El 1.1 por ciento dijo que no sabía.

Otro negocio cuestionado y relacionado con el servicio de energía eléctrica tiene que ver con los contratos que ha firmado el Estado de Honduras con empresas generadoras de energía. El 93.1 por ciento de la población se manifestó a favor de que se revisen dichos contratos, y apenas el 5.8 por ciento se manifestó en contra de hacerlo. Si la clase política tomara decisiones en base a las demandas de la gente, sin duda, tanto el contrato con EEH como los contratos con empresas generadoras de energía tendrían que revisarse y establecerse nuevos términos y nuevas empresas que brinden este vital servicio.

Narco - institucionalidad - corrupción

Otra manera de evaluar la corrupción desde la ciudadanía fue consultando si considera que las instituciones del Estado están controladas por el narcotráfico, y los resultados son aplastantes: el 70.3 por ciento de la población cree que las instituciones son controladas por los capos de la droga, mientras que el 25.2 por ciento no lo ve así. A propósito de drogas, capos y extradiciones, los resultados del presente sondeo de opinión pública, dejan establecido que el 67.3 por ciento de la población está de acuerdo en que se continúe con las extradiciones de narcos, mientras que el 30.9 se manifestó poco o nada de acuerdo con dicha acción.

Corrupción en instituciones públicas y privadas

Para ampliar la mirada sobre percepción de corrupción de acuerdo a los consultados a nivel nacional, la corrupción está extendida en todos los niveles, como si se tratara de un mar con peces y tiburones. Seis de cada diez hondureños y hondureñas perciben que la corrupción está extendida en todas las instituciones consultadas.

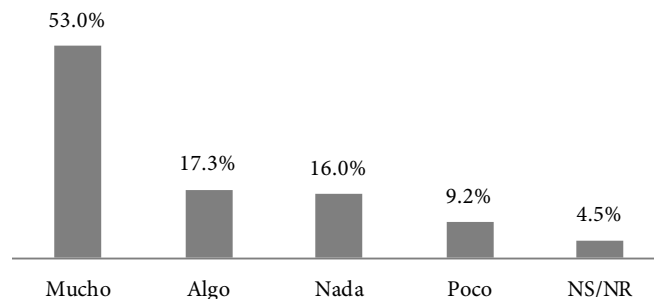
En el mar de la corrupción los 3 tiburones que más destacan son, el Congreso Nacional (79.7%), el gobierno central (77%) y la Policía Nacional (75.4%).

En sentido contrario, los tiburones menos destacados son Coalianza (59.9%), seguido de la empresa privada (64.2%)

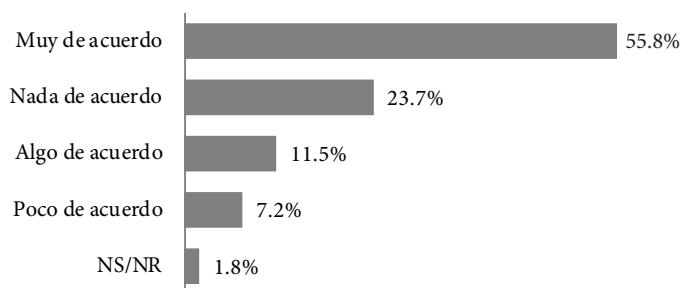
Intereses que protegen los magistrados

La institución con mayor responsabilidad para castigar los corruptos y criminales es la Corte Suprema de Justicia. Preguntamos a la ciudadanía qué intereses cree que defienden los magistrados, jueces y fiscales y los datos son reveladores: para el 58.1 por ciento de la población estos operadores de justicia defienden los intereses de los ricos y los poderosos; para un 29.9 por ciento ellos defienden los intereses de los corruptos; y solamente el 7.8 por ciento de la población cree que defienden los intereses de la sociedad. Un 3.3 por ciento no respondió y el 0.9 por ciento manifestó otros intereses.

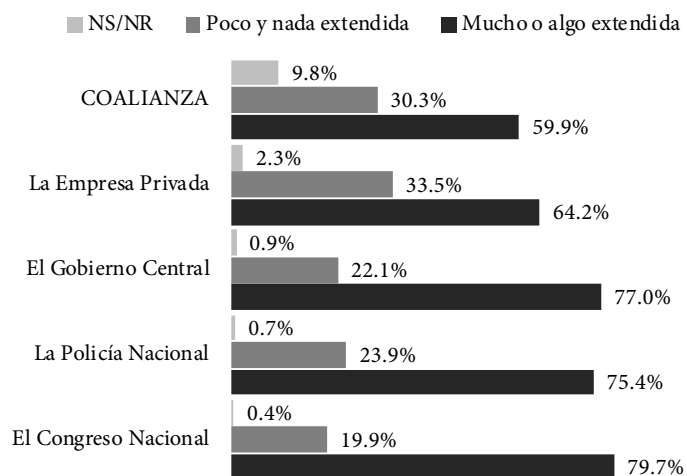
¿Cree usted que el narcotráfico controla las instituciones del Estado?



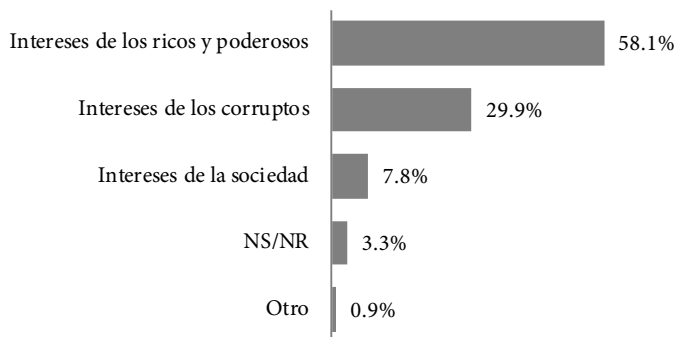
¿Está usted de acuerdo en que se continúe con las extradiciones de narcos hacia los Estados Unidos?



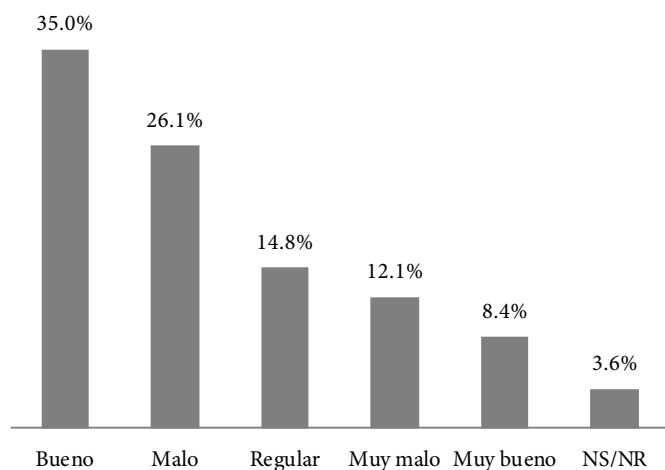
Corrupción en las instituciones públicas y privadas



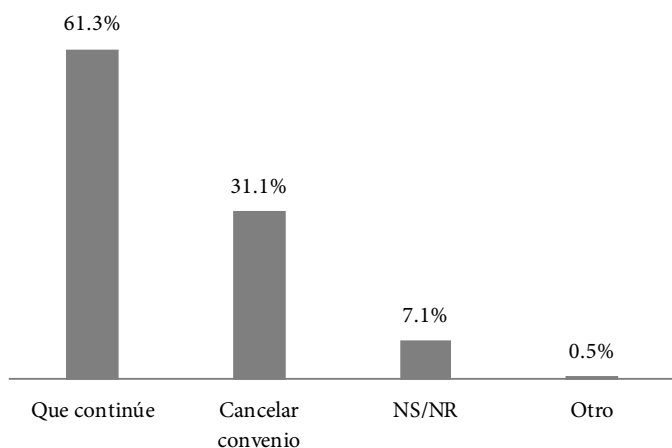
¿Qué intereses cree usted que protegen los magistrados, jueces y fiscales?



Actuación de la MACCIH en 2018



¿Está usted de acuerdo en que continúe o se cancele el convenio de la MACCIH?



Que 9 de cada 10 hondureños y hondureñas piensen que la Corte Suprema de Justicia y el Ministerio Público defienden los intereses de los ricos, poderosos o corruptos confirma que la corrupción es el cáncer que padece la sociedad hondureña y esto es coherente con la ruta antidemocrática por la cual ha sido conducida la institucionalidad en la última década. Adecantar las instituciones responsables de aplicar la ley es condición de posibilidad para avanzar en la construcción de un Estado de derecho.

Iniciativas contra la corrupción

En mayo de 2015 la población hondureña encendió la antorcha y se movilizó en contra de la corrupción y la impunidad, y desde esa fecha para acá se han emprendido una serie de iniciativas en contra de los corruptos. El estudio echó una mirada a la percepción que tiene la población sobre cada una de esas iniciativas. La primera demanda fue la instalación de una Comisión Internacional Contra la Corrupción y la Impunidad (CICIH) auspiciada por las Naciones Unidas, la cual derivó en la Misión de Apoyo Contra la Corrupción y la Impunidad en Honduras (MACCIH) auspiciada por la Organización de Estados Americanos, con presencia en el país desde enero 2016.

En los últimos meses, algunas voces han solicitado la cancelación del convenio que le da vida a la MACCIH. Por ello el estudio indagó sobre su continuidad y encontramos que 6 de cada 10 hondureños y hondureñas se manifiestan a favor de la continuidad, y solamente 3 de cada 10 son partidarios de cancelar el convenio. El voto de confianza a la Misión reafirma la enorme desconfianza que hay en toda la institucionalidad del país.

Una propuesta de la MACCIH para luchar contra la corrupción es la aprobación de la Ley de Colaboración Eficaz, una herramienta jurídica que busca desmontar estructuras corruptas mediante la protección de testigos de la corrupción, que por miedo guardan silencio. El presente estudio exploró la percepción de la gente sobre la aprobación de dicha ley, y casi tres cuartas partes de la población (74.2%) está de acuerdo con su aprobación, mientras que el 23.5 por ciento se manifestó poco o nada de acuerdo.

En el segundo semestre de 2018, el Congreso de los Estados Unidos aprobó un decreto para que el Departamento de Defensa elaborara una lista de los funcionarios corruptos de El Salvador, Guatemala y Honduras a quienes se les aplicaría la Ley Magnitsky, la cual autoriza al presidente de los EE.UU., a imponer sanciones económicas a quienes hayan cometido abusos a los derechos humanos y actos de corrupción. A pesar de su importancia para coadyuvar esfuerzos contra los corruptos el 94.4 por ciento manifestó que no ha escuchado hablar de ella, apenas un 5.6 por ciento escuchó. Su desconocimiento está relacionado con la falta de socialización de dicha iniciativa en los medios de comunicación corporativos.

Una de las herramientas para asegurar impunidad por parte del gobierno fue la aprobación de la Ley de Secretos Oficiales en el año 2013, siendo Juan Orlando Hernández presidente del Congreso Nacional. A pesar de que diversos sectores sociales han solicitado derogación, se mantiene vigente. Sin embargo, el 69 por ciento de la población se manifestó a favor de su derogación, mientras que el 26 por ciento son del criterio que se mantenga.

Problemas del país

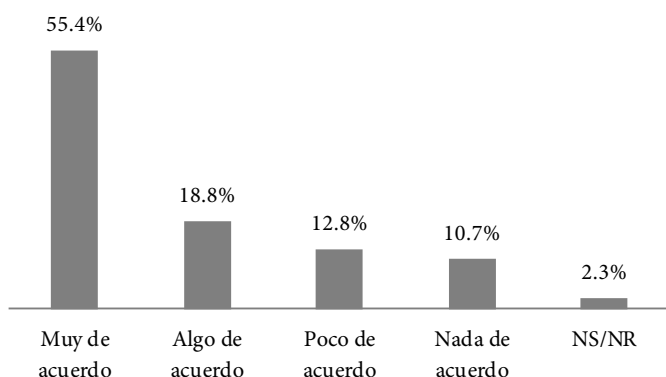
En relación a los principales problemas que enfrenta el país, la población continúa señalando el desempleo, (35.7 por ciento de las personas encuestadas), seguido de un 25.4 por ciento que señala la delincuencia e inseguridad, el 11.4 por ciento cree que la pobreza, otro 11.2 por ciento se refiere a la crisis económica y el 5.3 por ciento menciona la corrupción. Otros problemas fueron mencionados por debajo del 4 por ciento.

Los resultados dan cuenta que para la población hay una estrecha relación entre los problemas identificados (desempleo, delincuencia e inseguridad, la falta de ingresos económicos) y las causas que provocan la migración. Al preguntarles por la principal causa por la que la gente se va, el 69.5 por ciento de la gente identificó el desempleo/falta de ingresos económicos y un 12.9 por ciento de la población se refirió a la violencia e inseguridad y un 13.3 por ciento identificó por igual la situación económica y la violencia.

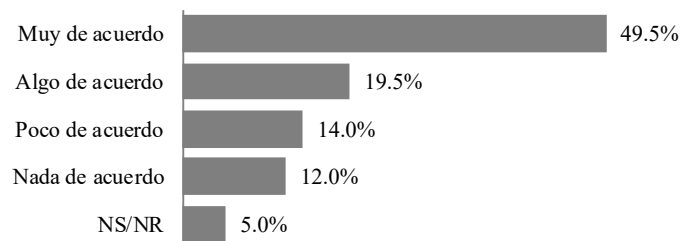
¿Ha escuchado hablar de la Ley Magnitsky?



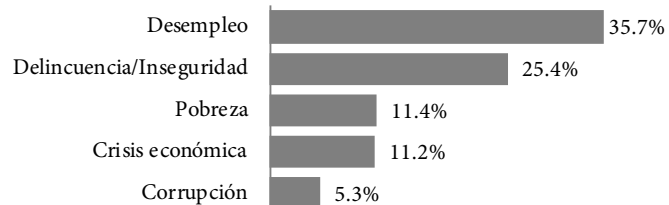
¿Está de acuerdo con la aprobación de Ley de Colaboración Eficaz para combatir la corrupción en el gobierno?



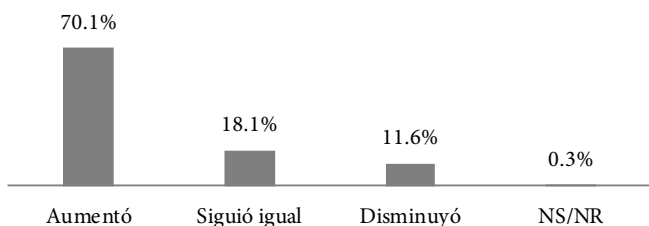
¿Qué tan de acuerdo está en que se derogue/elimine la Ley de Secretos Oficiales?



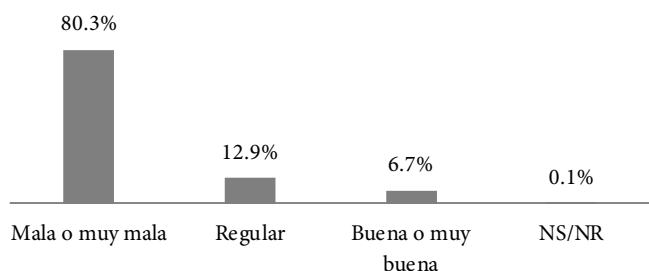
Principal problema que enfrenta actualmente Honduras




Valoración de la pobreza en el último año de gestión de Juan Orlando Hernández



Valoración de la situación económica del país



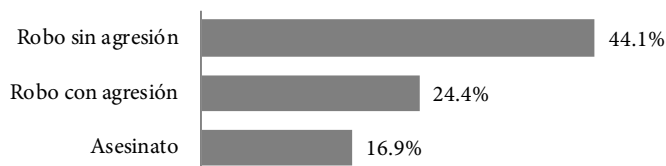
¿Aumentaron o disminuyeron los asesinatos?



¿En el último año ha sido víctima usted o un familiar de la delincuencia/violencia?



Tipo de delito del que fue víctima la persona



Crisis económica

En relación a la percepción sobre la pobreza el 70.1 por ciento del pueblo hondureño percibe que aumentó y un 18 por ciento manifestó que sigue igual, mientras que un 11.6 por ciento cree que disminuyó. La baja calificación a la gestión Hernández está íntimamente ligada a la variable económica, como lo expresa el 80.3 por ciento de la población que afirmó que la situación económica es mala o muy mala, ante un 6.7 por ciento que percibe que es buena o muy buena. Un 12.9 por ciento opina que es regular. Estos datos, reflejan un panorama de preocupación y desaliento, y la tendencia es que va a empeorar, como lo expresó el 81.3 por ciento de la población que cree que la situación económica de Honduras será igual o peor, y apenas un 14.6 por ciento cree que será mejor.

Crisis de seguridad

Los alardes del gobierno sobre la reducción de la tasa de homicidios, el combate a la delincuencia y al crimen organizado, contrastan con la percepción de seguridad de la población que ubica a la violencia/inseguridad como el segundo principal problema del país. Sin embargo el 68.1 por ciento se siente seguro dentro de su aldea, barrio o colonia, mientras que el 30.3 por ciento las considera inseguras. Sobre los asesinatos, el 85.9 por ciento de la población percibe que aumentaron o siguen igual, ante un 13.2 por ciento que creen que disminuyeron.

Una cosa es la percepción sobre la violencia y otra muy distinta es experimentarla. La encuesta preguntó si en el último año él o un familiar había sido víctima de la delincuencia/violencia, a lo que un 71.4 por ciento respondió que no, y el 28.6 por ciento dijo que sí. Entre los que expresaron haber sido víctimas él o su familia, el 44.1 por ciento fue víctima de robo, el 24.4 por ciento, fue víctima de robo con agresión, mientras que el 16.9 por ciento señaló que un familiar había sido asesinado. Otros delitos como amenazas, extorsión, agresión sexual, secuestro, lesiones, violencia intrafamiliar, obtuvieron porcentajes menores a 6 por ciento.

La violencia e inseguridad no solo son dos de los principales problemas del país, también son de los principales fracasos de la gestión de Juan Orlando Hernández. Parte del problema y del fracaso en seguridad es centrar la estrategia en la represión y no en la prevención.

El sondeo da cuenta que la población rechaza los cuerpos armados del Estado: tres cuartas partes de la población (75%) piensan que los militares y policías protegen a la gente más rica del país, a los miembros del gobierno y a los narcotraficantes. Solamente el 18 por ciento piensa que protegen a la población y la soberanía nacional.

Al preguntar sobre la confianza en los cuerpos armados, el 22 por ciento de la población dijo que no confiaba en ninguno, mientras que la confianza vigente se reparte entre la Policía Militar del Orden Público, PMOP, (16.2%), seguido de la Policía Nacional Preventiva (13.8%), luego las Fuerzas Armadas y la Dirección Policial de Investigación, DPI, que goza de la misma confianza (11.9% y 11.4% respectivamente). Los otros cuerpos armados tienen porcentajes menores al 7 por ciento.

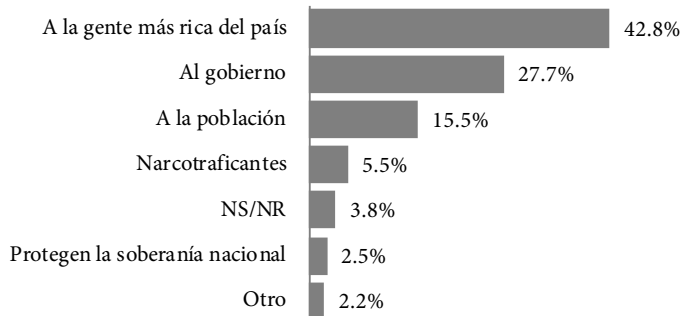
Al consultarle qué tan seguro se siente ante la presencia de la PMOP el 41 por ciento dijo sentirse seguro, sin embargo, el 38.3 por ciento manifestó sentir miedo. Mientras que el 20.3 por ciento dijo no sentir ni miedo ni seguridad frente a ellos.

Confianza en instituciones públicas y privadas

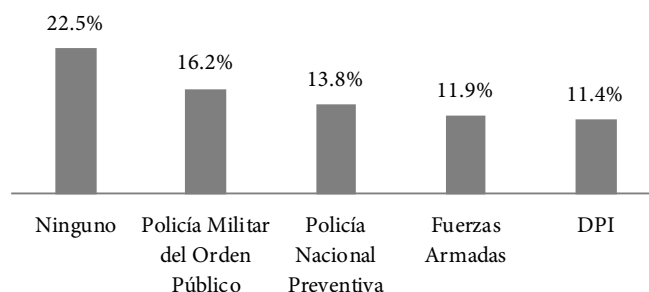
Los resultados de la encuesta nos revelan que la sociedad hondureña reprueba la institucionalidad pública y privada, ya que ninguna de las instituciones evaluadas logra alcanzar la confianza del 60 por ciento de la población encuestada.

En este apartado, 22 instituciones y organizaciones fueron valoradas por la población. Para una mayor comprensión, las instituciones se agruparon por su relación y niveles de confianza y desconfianza que les tiene la población hondureña.

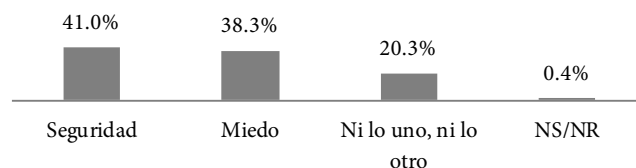
A quiénes protegen más los policías y militares



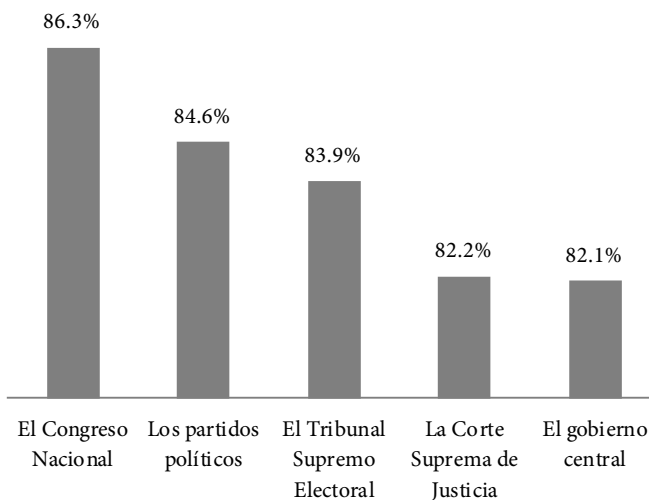
¿En cuál de los cuerpos armados del Estado tiene más confianza?



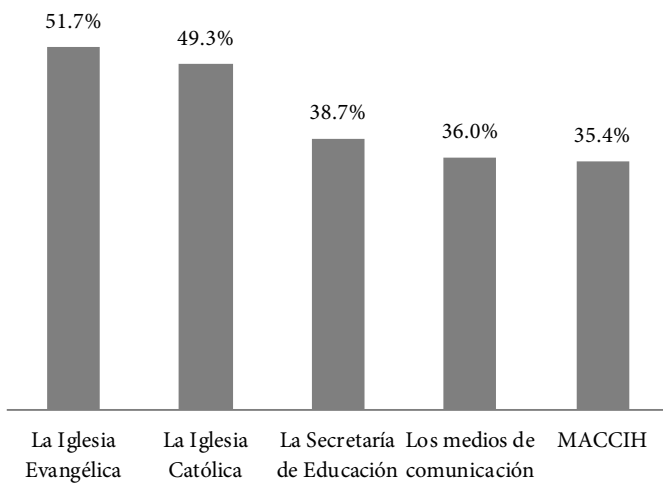
¿Ante la presencia de la Policía Militar siente miedo o seguridad?



Desconfianza en instituciones 2018



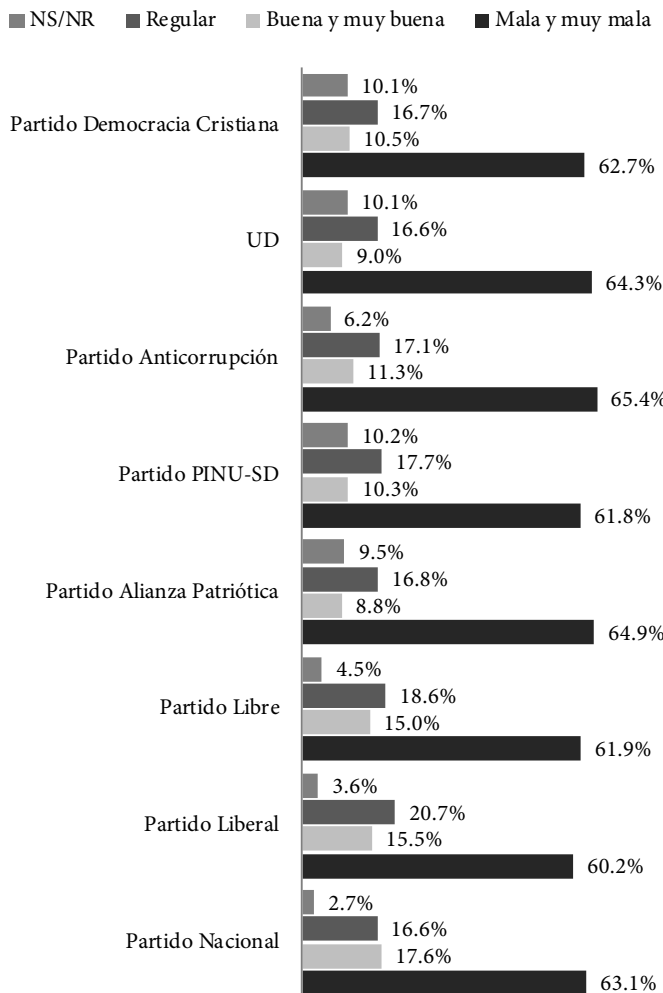
Confianza en instituciones 2018



Entre las cinco instituciones que generan mayor desconfianza en la población hondureña están el Congreso Nacional (86.1%), la Corte Suprema de Justicia (82.2%), el gobierno central (82.1%) los partidos políticos (84.6%) y el Tribunal Supremo Electoral con (83.9%). Dicho de otra manera, menos de 20 personas de cada 100 confían en éstas instituciones.

En el otro extremo están las cinco instituciones donde mayor población deposita su confianza. La lista la encabeza la Iglesia Evangélica (51.7%) el segundo lugar lo ocupa la Iglesia Católica (49.3) en el tercer lugar está la Secretaría de Educación (38.7%), en el cuarto lugar están los medios de comunicación (36%), y el quinto lugar es para MACCIH (35.4%).

Actuación de los diputados



En materia de desconfianza destacamos dos elementos de entre los 9 sondeos realizados por el ERIC. El primero es la salida de las Fuerzas Armadas y las municipalidades de la lista de los cinco mejor evaluados por la ciudadanía. El segundo elemento, el ingreso de la MACCIH y la Secretaría de educación como nuevos actores en los que más está confiando la sociedad hondureña.

Evaluación del Congreso Nacional

La población hondureña aplaza la actuación de los diputados y diputadas al concluir su primer año en la presente legislatura. Un indicador de la reprobación es la desconfianza. El 86.3 por ciento de la población le tiene poca o ninguna confianza, mientras el 13.5 por ciento manifestó tener mucha o alguna confianza.

Al evaluar la actuación de los diputados según partido al que pertenecen, el pesimismo de la población es profundo. El 63 por ciento de la población califica de mala o muy mala la actuación de los diputados del Partido Nacional, apenas el 17.7 cree que fue buena o muy buena, mientras que el 16.6 piensa que fue regular.

Sobre la actuación de los diputados del Partido Liberal el 60.2 por ciento cree que fue buena o muy buena, el 20.7 por ciento cree fue regular, mientras que el 15.5 la valoró como mala y muy mala. A los diputados de LIBRE el 61.9 calificó sus acciones de mala y

muy mala, el 18.6 cree que su actuación es regular, en cambio el 15 por ciento piensa que han actuado bien o muy bien. Destacamos las calificaciones de los partidos con mayor número de representantes, sin embargo, las calificaciones entregadas a los partidos con menor representación son similares.

Cultura política ciudadana

El estudio quiso indagar en los rasgos de la cultura política y la participación ciudadana y democrática de la sociedad hondureña. La suma de los datos dibuja el perfil de una ciudadanía con escaso interés en la política, mayoritariamente no organizada y que no participa en los asuntos públicos del país.

Interés en la política y en lo público

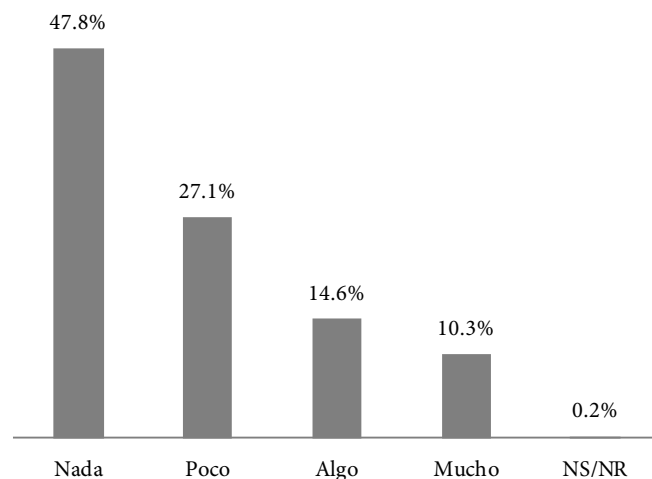
El desinterés en la política queda reflejado al consultar a la población su interés en temas relacionados con la política en Honduras, ya que el 74.9 por ciento manifestó tener poco o nada de interés, frente al 24.9 por ciento que se mostró algo o muy interesado.

Sin embargo, cuando consultamos sobre el interés en los asuntos públicos del país, la historia es otra: el 60 por ciento de la población manifiesta tener mucho a algo de interés, en cambio los que dijeron tener poco o ningún interés representan el 39.8 por ciento. Dicho de manera simple, de cada diez ciudadanos y ciudadanas, a seis sí les interesan los asuntos públicos y los otros cuatro no tienen interés en ello.

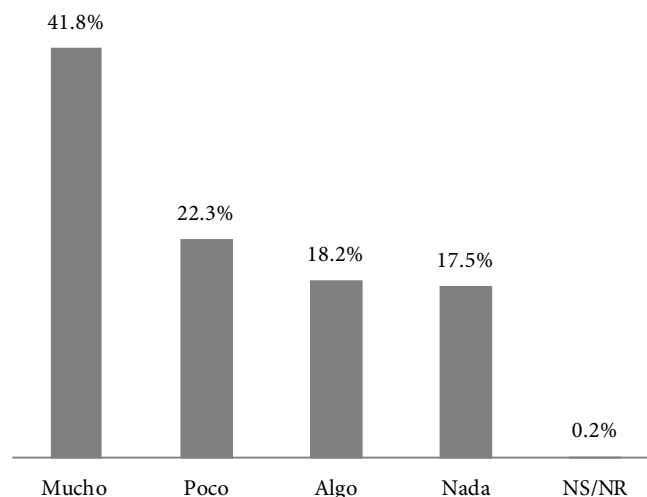
Democracia versus dictadura

Desde el primer sondeo comenzamos a medir la percepción de la población sobre los imaginarios de democracia y dictadura. Los resultados para este año son claros: el 31.9 por ciento de la población afirmó que “a la gente como a uno, le da lo mismo un régimen democrático que uno autoritario”; el 12.5 por ciento es del criterio que, “en algunas circunstancias, es preferible un gobierno autoritario a uno democrático”. Pero más de la mitad de los hondureños y hondureñas (51%) “prefieren la democracia a cualquier otra forma de gobierno”.

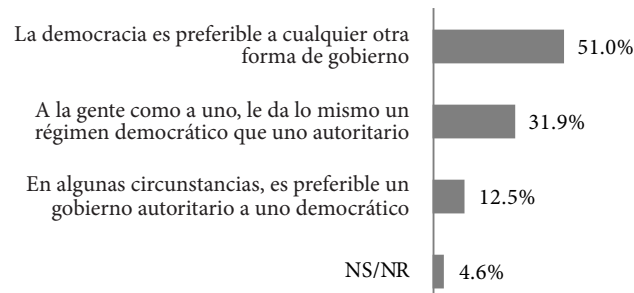
¿Cuánto le interesa la política?



¿Cuánto le interesan los asuntos públicos del país?



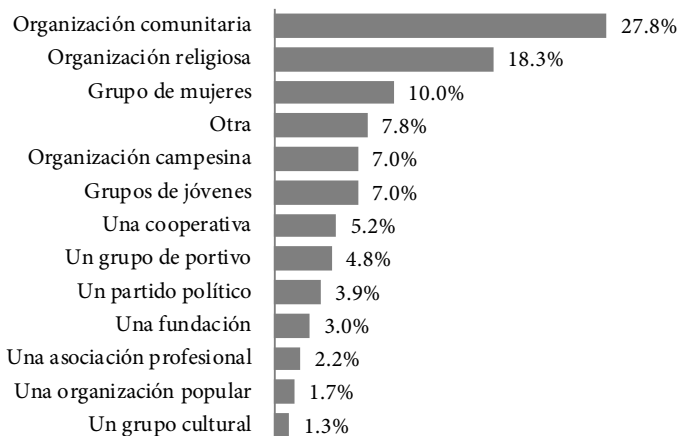
¿Con cuál de las siguientes frases está usted más de acuerdo?



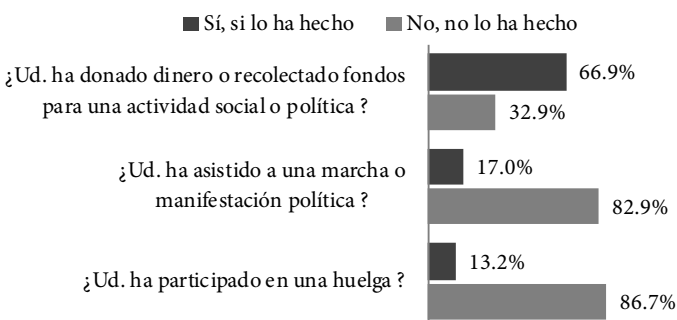
¿Usted participa en alguna organización de cualquier denominación?



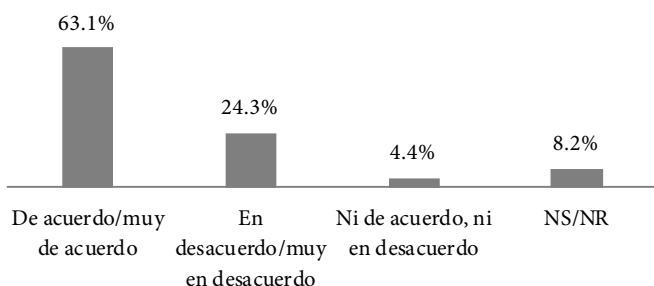
¿En qué organizaciones participa?



¿Usted ha participado en una huelga?



Los plebiscitos son una buena forma de decidir asuntos políticos importantes



Participación ciudadana

En los últimos años también se ha medido el nivel de participación del pueblo hondureño en las organizaciones, con resultados parecidos. El 85.5 por ciento de la población no participa en ninguna organización. Sólo el 14.5 por ciento expresa que sí participa en alguna organización.

Entre quienes manifestaron participar en alguna organización, destacan en primer lugar las organizaciones comunitarias (Junta de Agua, Patronato y Sociedad de Padres y Madres de Familia) con un 27.8 por ciento; alguna organización religiosa, el 18.3 por ciento; grupos de mujeres el 10 por ciento. Y con menos del 10 por ciento aparecen los grupos de jóvenes (7%), grupo u organización campesina (7%), cooperativa (5.2%), algún equipo deportivo (4.8%), partido político (3.9%), fundación o grupo de beneficencia (3%); y con menos del 2.2 por ciento las asociaciones profesionales/gremiales, organización popular y grupos culturales.

El 86.7 por ciento no ha participado en ninguna huelga, el 84.7 por ciento no ha solicitado información en una institución pública, el 82.9 por ciento no ha participado en una marcha o manifestación política. Algunos de estos datos corroboran el poco interés que hay entre la ciudadanía en relación a participar en expresiones públicas, al menos ocho de cada diez ciudadanos y ciudadanas no lo han hecho.

Plebiscito

El 63.1 por ciento de la población está bastante clara en que los plebiscitos son una buena forma de decidir sobre asuntos políticos importantes. Quienes los desestiman representan el 24.3 por ciento. Así que aquí hay un mensaje sobre mecanismos de participación ciudadana que debería formar parte de la construcción de un proceso democrático real en Honduras.

Protestas

Consultamos a la población sobre las protestas. Quienes dijeron estar a favor (de acuerdo y muy de acuerdo) representan el 51.8 por ciento, y quienes están en contra de las protestas (en desacuerdo y muy en desacuerdo) son el 47.9 por ciento de la población. Así podemos observar una opinión dividida frente a las protestas.

Cuando se pregunta sobre qué tipo de protesta apoyaría, las expresiones van desde marchas (21.9%), toma de carreteras (16.3%), plantones (11.4%), protestas en redes sociales (11%), hasta llegar a las caravanas en vehículos (10.8%).


Propuestas de cambio para el Congreso Nacional

7 de cada 10 hondureños y hondureñas están de acuerdo en que se debe limitar el número de veces en que los diputados y alcaldes pueden ser reelectos, que los diputados deben rendir cuentas de su trabajo y sobre los ingresos que reciben. Mientras que 9 de cada 10 se manifestaron de acuerdo en que los diputados pierdan el cargo cuando estén involucrados en actos de corrupción, que los diputados laboren exclusivamente como diputados, y que se les debería bajar el salario.


Migración y caravanas

El último trimestre de 2018 estuvo marcado por, entre otros eventos, las caravanas de migrantes que se convirtieron en auténticos éxodos de cientos de hondureños y hondureñas. Aunque la migración ya tiene sus décadas de estar siendo uno de los principales “productos de exportación”, el año pasado golpeó fuertemente la opinión pública nacional e internacional. Mucho se dijo de las caravanas, que estaban siendo manipuladas, que estaban siendo financiadas y coordinadas por actores sociales internos y externos. Al respecto consultamos al pueblo hondureño y los resultados van en sintonía con la matriz mediática promovida desde estructuras gubernamentales y acompañado de las grandes corporaciones mediáticas en el país. El 62.5 por ciento de la población es del criterio que las caravanas de migrantes eran inducidas por grupos y personas.

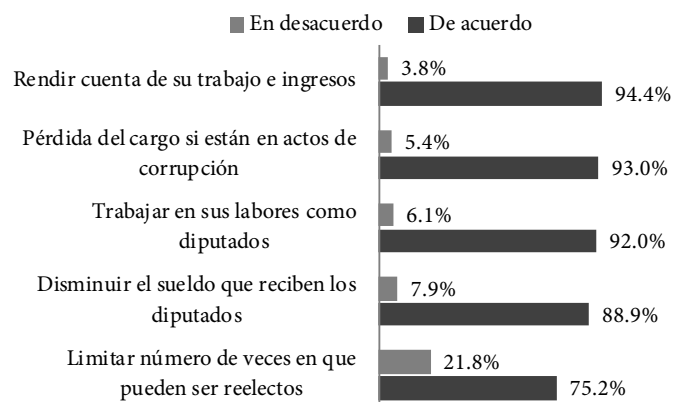
¿Qué tan de acuerdo está con las protestas?



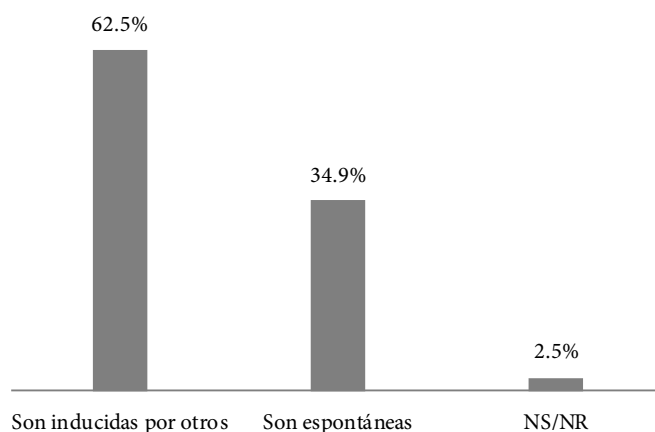
¿Qué tipo de protestas apoyaría?



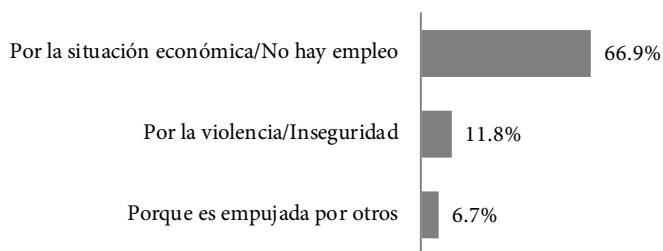
De acuerdo o en desacuerdo con las siguientes afirmaciones



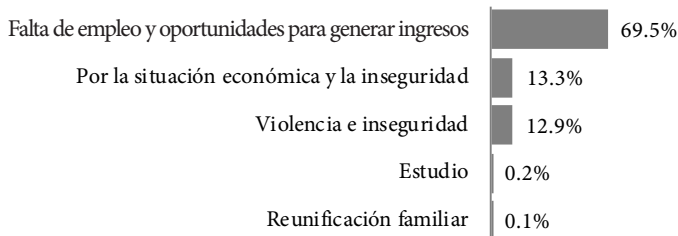
¿Usted cree que las caravanas son espontáneas o hay grupos o personas que las inducen?



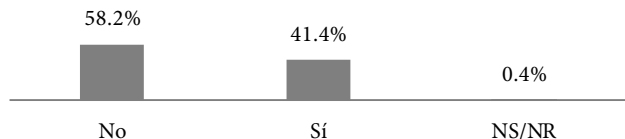
¿Por qué cree usted que la gente se va en caravanas?



Principal causa del por qué la gente se va



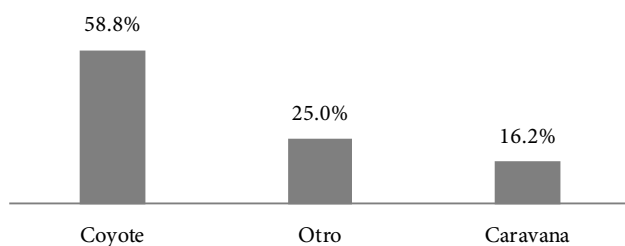
¿En la situación actual del país ha pensado o deseado emigrar?



¿Algún miembro de la familia ha emigrado en el último año?



¿Y se ha ido en las caravanas o con coyote?



Y por el contrario un 34.9 por ciento de la población cree que las caravanas de migrantes son espontáneas.

Cuando indagamos sobre las razones y motivos de las personas que se fueron en las caravanas, el 66.9 por ciento de la población considera que se fueron por la situación económica y la falta de empleo, un segundo motivo es la inseguridad y violencia con un 11.8 por ciento. Y en un tercer lugar encontramos que se van motivados y alentados por otras personas como amigos, familiares en los Estados Unidos y los propios familiares aquí en Honduras.

Estos datos se corresponden con la opinión de la sociedad hondureña sobre las causas generales que provocan el fenómeno migratorio. La falta de empleo y oportunidades para generar ingresos, por la situación económica, la inseguridad y la violencia, suman el 95.7 por ciento, muy por encima de las razones de estudio y reunificación familiar que no llegan ni al 1 por ciento. Para profundizar en el posible impacto de la violencia como factor de la migración, se consultó también a la población si tenía algún conocido, familiar o vecino que hubiera emigrado por esa razón, siendo la respuesta afirmativa para el 30.3 por ciento. Es importante tener en cuenta que este es un tema muy sensible que suele provocar temor entre la gente en aras de su propia seguridad.

El estudio indagó sobre las situaciones personales y familiares en esta temática. Al preguntar: “En la situación actual del país, ¿ha pensado o deseado emigrar?”, de cada 10 personas consultadas, 6 (58.2%) manifestaron que no; el resto (41.4%) dijeron que sí. Este porcentaje está en consonancia con las respuestas a la pregunta sobre si algún miembro de la familia se ha ido en el último año, con un 59.2 por ciento que respondió negativamente y un 40.8 por ciento que aceptó que algún familiar se había ido durante el año pasado.

En relación a la forma de emigrar entre quienes lo hicieron el año pasado, de acuerdo a los encuestados, el 16 por ciento lo hizo en las caravanas y un 58.8 por ciento dijo haber contratado los servicios de un “coyote”. Un 25 por ciento manifestó haber utilizado otra forma para hacer la ruta migratoria con destino hacia el norte.

Miedo versus esperanza

El miedo y la esperanza son dos factores que están presentes en la cotidianidad del pueblo hondureño, en tal sentido consultamos sobre qué ha sentido más al pensar en el futuro del país: El 49.1 por ciento dijo sentir miedo, en cambio el 45.8 por ciento dijo sentir esperanza. Lo llamativo en este tópico de medición es que, al hacer la comparación con respecto a los resultados del sondeo anterior, encontramos que el 37.8 por ciento dijo tener miedo, es decir que, en un año, más del 11 por ciento fue el crecimiento del miedo de la población y por consiguiente su esperanza también cayó de un 57.4 por ciento (en 2018) a un 45.8 por ciento (en 2019).

Lo que nos lleva a concluir que las diferentes crisis que se viven en el país, han provocado miedo y temor en un porcentaje bastante acelerado. Más de 10 puntos porcentuales creció la percepción de miedo entre los hondureños y las hondureñas.

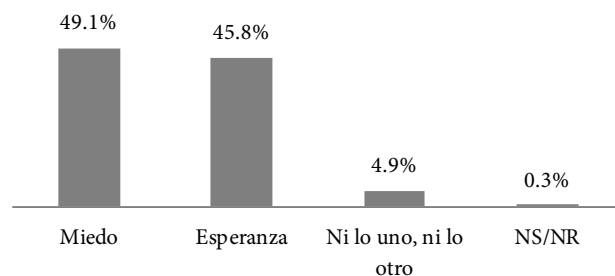
Derechos humanos

Según el estudio, la gran mayoría de la sociedad hondureña es del criterio que la situación de derechos humanos sigue igual o ha empeorado en el último año, como lo expresa el 84.4 por ciento de los consultados. Mientras tanto, quienes creen que la situación de los derechos humanos ha mejorado en el último año representan el 13.8 por ciento.

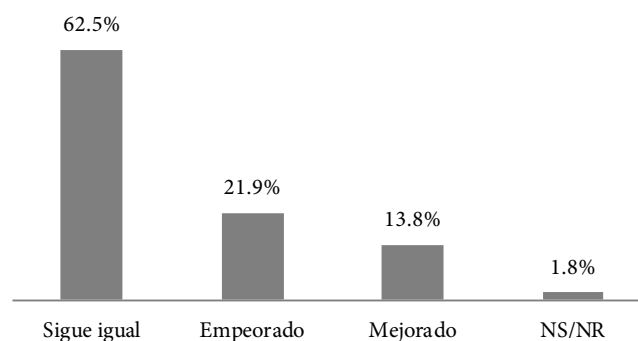
Sectores violentados

Siempre en relación a derechos humanos, se le consulta al pueblo hondureño sobre las grandes víctimas de ese deterioro. Las respuestas son bastante claras: las mujeres (28.8%), juventud y niñez (35.6%), le siguen las personas adultas mayores (13.4%), los pueblos originarios (10.7%) y las personas de la diversidad sexual (9.4%). En las nueve ediciones del sondeo de opinión, estos grupos poblacionales se han mantenido en la percepción de la población como los sectores más vulnerables de violación a sus derechos.

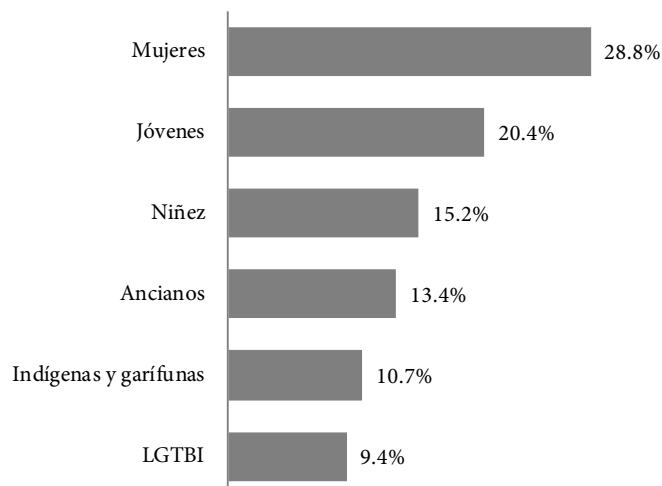
Quando piensa en el futuro del país,
¿qué es lo primero que siente,
esperanza o miedo?



¿Considera que la situación de
derechos humanos ha mejorado,
ha empeorado o sigue igual?



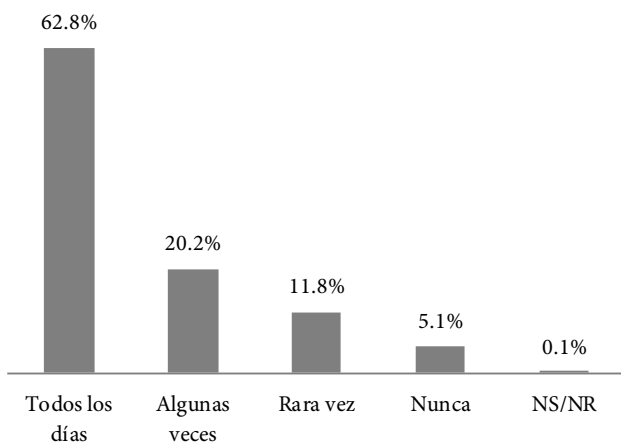
¿Qué sectores de la población
sufren más violación a
sus derechos humanos?



¿Sabe usted si la administración de JOH ha hecho las siguientes acciones relacionadas con las protestas?



Podría decirme, ¿cada cuánto se informa de las noticias en los medios de comunicación?



Gobierno y DDHH

Este sondeo recogió la opinión de la población sobre el gobierno y los derechos humanos. Para el 69.8% de las personas encuestadas, el gobierno no investiga a los responsables de las violaciones a derechos humanos, y para el 73.1 por ciento, tampoco protege a quienes denuncian estas violaciones.

Yendo un poco más allá, se consultó concretamente sobre los defensores y defensoras de derechos humanos; el 65.1 por ciento confirma que el gobierno no respeta a los defensores y las defensoras de derechos humanos.

El 65.1 por ciento de los encuestados afirma que la gestión de Hernández no garantiza el derecho a la protesta pacífica. Aún más grave es que el 81.9 por ciento de la población cree que el gobierno no garantiza la vida de los manifestantes en protestas pacíficas.

Medios de comunicación

Cuando sondeamos la percepción del pueblo hondureño en temas relacionados con el periodismo, libertad de expresión y opinión y el consumo de los medios de comunicación, nos encontramos con las mismas tendencias de los casi diez años de sondear la percepción pública.

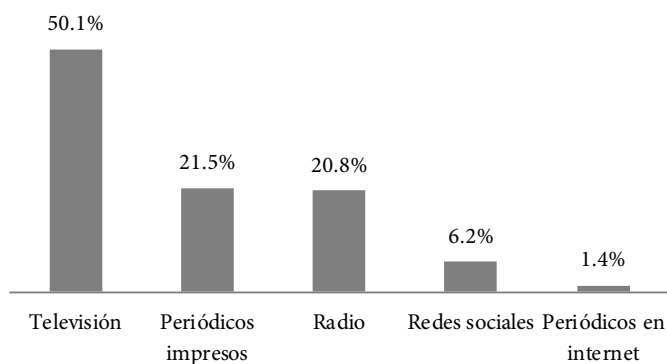
El pueblo hondureño ha dado seguimiento a las noticias y los casos ventilados en los medios de comunicación, ya que, según la encuesta, el 62 por ciento se informa diariamente, el 20.2 lo hace algunas veces en la semana, y un 11.8 por ciento dijo informarse rara vez. El 5.1 por ciento manifestó que nunca se informa de las noticias en los medios de comunicación.

Para seguir profundizando entre las relaciones y vínculos de consumo de los medios de comunicación, se consultó a través de cuál medio la población se informa de las noticias. La televisión sigue reinando la preferencia en los hábitos de consumo, al obtener el 50.1 por ciento. Entre tanto, los otros porcentajes de preferencia se los reparten tanto los periódicos impresos y la radio, con 21.5 por ciento y 20.8 por ciento, respectivamente. Las redes sociales y los

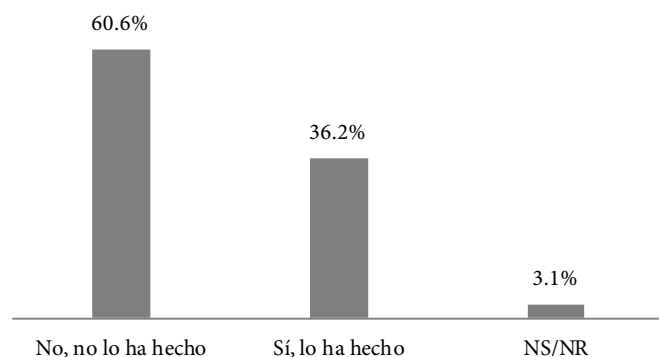
diarios en internet suman el 7.6 por ciento de la población que se informa por esos medios digitales.

Para indagar en la independencia de los medios de comunicación social y la percepción que tiene la ciudadanía, nos encontramos con que más del 60.6 por ciento son del criterio que el gobierno no garantiza la independencia de los medios de comunicación. El 36.2 por ciento sí cree que se garantiza esa independencia.

¿A través de cuál o cuáles medios de comunicación se entera usted de las noticias?



¿El gobierno garantiza la independencia de los medios de comunicación?



Resumen

El conjunto de datos que arroja el sondeo de opinión pública perfila al gobierno de Juan Orlando Hernández con evidentes rasgos de autoritarismo que puede conducir a la calificación de una dictadura, por sus decisiones arbitrarias, personalistas y contrarias a la voluntad popular: violenta los derechos humanos, no garantiza la independencia de los medios de comunicación, y ejerce la gobernabilidad desde la fuerza de las armas, la corrupción y la impunidad y desde decisiones autoritarias.

La ciudadanía percibe que la corrupción está muy extendida en el gobierno central, el Congreso Nacional y los magistrados de la Corte Suprema de Justicia, al tiempo que observa la penetración del narcotráfico en toda la institucionalidad. Una de las acciones corruptas de 2018 fue los cobros por parte de la Empresa Energía Honduras, EEH, donde nueve de cada diez hondureños y hondureñas cree que hay corrupción en la emisión de los recibos y cree que se deben revisar los contratos con las empresas generadoras de energía.

Un signo de esperanza en materia de corrupción es que la gente respalda la propuesta de aprobación de la Ley de Colaboración Eficaz, y aprueba la derogación de la Ley de Secretos Oficiales. Al tiempo que le da un voto de confianza a la MACCIH para que permanezca en el país.

En este 2019, se cumplen 10 años del golpe de Estado y el sondeo preguntó sobre algunos temas.

El conjunto de valoraciones de la población sobre el legado del golpe de Estado da cuenta que hemos avanzando en un proceso de concentración de riqueza con las actividades económicas extractivas y de endurecimiento del Estado, que se manifiesta en el régimen autoritario que se sustenta en la fuerza de las balas, en la corrupción, en alianza con las cúpulas empresariales, militares, religiosas y del crimen organizado.

A pesar de que la desconfianza en las instituciones sigue siendo la tendencia clara, esta edición arroja novedades en la lista de las cinco instituciones que más confianza generan, ya que salen de la misma las Fuerzas Armadas y las municipalidades, para dejar paso a la MACCIH y a la Secretaría de Educación.

El sondeo encontró un déficit en cultura política ciudadana. De acuerdo a sus respuestas, a la gente no le interesa la política, casi la mitad de la población no tiene preferencia por partido político y el 85.5 por ciento de la población no participa en ninguna organización. Es mayor el desafío cuando ocho de cada diez no ha participado en ninguna huelga, no ha solicitado información en una institución pública, no ha participado en una marcha o manifestación política. Esta radiografía de la sociedad hondureña evidencia que la principal tarea es la construcción de cultura política ciudadana, y desde ahí avanzar en la recuperación de la institucionalidad y la defensa de los bienes comunes.

Tabla 1**Sexo del encuestado**

Femenino	52.4%
Masculino	47.6%
Total	100.0%

Tabla 2**Edad del encuestado**

18 a 25 años	27.0%
26 a 34 años	22.5%
35 a 44 años	15.3%
45 años y más	35.2%
Total	100.0%

Tabla 3**Edad del encuestado**

Universidad incompleta	6.6%
Universidad completa	5.6%
Secundaria incompleta	14.0%
Secundaria completa	21.8%
Primaria incompleta	19.3%
Primaria completa	28.2%
Otro	0.1%
NS/NR	0.2%
Ninguno	4.2%
Total	100.0%

Tabla 4**¿En la actualidad está trabajando?**

No	54.3%
Sí	45.7%
Total	100.0%

Tabla 5**La vivienda que habita es:**

Propia	74.7%
Alquilada	17.9%
Prestada/cuida	7.3%
Otro	0.1%
Total	100.0%

Tabla 6**¿A qué religión/iglesia pertenece?**

Católica	41.5%
Evangélica	37.7%
Ninguna	17.6%
Otra	3.2%
Total	100.0%

Tabla 7**¿Cuál es el partido político de su preferencia?**

Ninguno	46.7%
Partido Nacional	27.3%
Partido Liberal	14.7%
Partido Libertad y Refundación	9.4%
PAC (Partido Anticorrupción)	1.0%
PAP (Partido Alianza Patriótica)	0.3%
Partido Democracia Cristiana	0.1%
PINU (Partido Innovación y Unidad)	0.1%
Partido Unificación Democrática	0.1%
Otro	0.2%
NS/NR	0.1%
Total	100.0%

Tabla 8**¿Cómo cree que debe ser su salida?**

Que lo saquen los militares	7.8%
Un pacto político	3.6%
Que sea extraditado	16.0%
Que renuncie	32.4%
Que lo saque el pueblo	23.6%
Convocando a nuevas elecciones	11.3%
Otro	3.7%
NS/NR	1.6%
Total	100.0%

Tabla 9**Ahora hablemos de las reformas electorales, ¿cree usted que con las reformas electorales las elecciones serán...**

Más de lo mismo	42.9%
Negociaciones y distribución de cuotas de poder	21.6%
Más limpias	19.7%
Para evitar el fraude	11.5%
Otro	0.3%
NS/NR	4.0%
Total	100.0%

Tabla 10**¿Qué es lo que le genera más esperanza del gobierno de JOH?**

No tengo esperanzas en este gobierno	41.8%
Generación de empleo	11.1%
Programa Vida Mejor	9.0%
Más seguridad	6.2%
NS/NR	4.4%
Va a luchar contra la corrupción	2.5%
La Policía Militar	0.8%
Habrà estabilidad política	0.5%
La cooperación de otros gobiernos	0.5%
Otra	23.2%
Total	100.0%

Tabla 11**¿Qué es lo que le genera más temor del gobierno de JOH?**

Aumente la corrupción	24.2%
Que sea más de lo mismo	14.7%
Que se perpetúe en el poder	11.6%
Que aumente el narcotráfico	9.5%
Que haya más represión	4.4%
Mayor presencia de los militares en las calles	3.2%
Otra	25.6%
NS/NR	6.8%
Total	100.0%

Tabla 12**En cuestión de seguridad o inseguridad, ¿cómo considera a su aldea, barrio o colonia?**

Seguro	68.1%
Inseguro	30.3%
Otra	1.2%
NS/NR	0.4%
Total	100.0%

Tabla 13**¿Podría mencionar el principal logro de Juan Orlando en su último año de gestión?**

Ninguno	48.7%
Programa Vida Mejor	16.2%
El combate a la delincuencia	9.0%
El bono 10,000	5.8%
Las medidas de seguridad	3.7%
200 días de clase	1.7%
Reducción de la pobreza	1.4%
Depuración de la policía	1.0%
Mejora de la economía	0.7%
Control de la crisis del país	0.3%
Otros logros	7.7%
NS/NR	3.8%
Total	100.0%

Tabla 14**¿Podría mencionar el principal fracaso de Juan Orlando en su último año de gestión?**

El desempleo	21.5%
Mayor inseguridad/Violencia	14.7%
Ninguno	13.2%
La situación económico/Alto costo de la vida	7.7%
Mayor corrupción e impunidad	6.6%
No cumple promesas	5.8%
Pobreza	5.3%
Mayor presencia del narcotráfico	3.1%
Gobernar para favorecer a los ricos	2.2%
Crisis en el sistema de salud	1.5%
Aumento en las violaciones a los derechos humanos	1.0%
Otros fracasos	12.5%
NS/NR	4.9%
Total	100.0%

Tabla 15**Hablando de caravanas, ¿usted cree que son espontáneas o hay grupos o personas que las inducen?**

Son espontáneas	34.9%
Son inducidas por otros	62.5%
NS/NR	2.5%
Total	100.0%

Tabla 16**¿Sabe si algún conocido, familiar o vecino ha emigrado por situaciones de violencia?**

No, no ha emigrado por violencia	69.7%
Sí, ha emigrado por violencia	29.0%
NS/NR	1.4%
Total	100.0%

Tabla 17**¿Hacia qué país emigró?**

Estados Unidos	87.3%
España	7.0%
México	4.6%
Canadá	0.2%
Otro	0.6%
NS/NR	0.3%
Total	100.0%

Tabla 18

En las movilizaciones por la crisis electoral hubo asesinatos, ¿cree que se investigará y enjuiciará a los responsables?

No, no se investigará ni se enjuiciará	77.0%
Sí, se investigará y enjuiciará	21.3%
Otra	0.3%
NS/NR	1.4%
Total	100.0%

Tabla 19

Quiero saber su opinión sobre, ¿quién cree que influye en las noticias de los medios de comunicación?

Gobierno	36.1%
Empresa privada	20.9%
Nada influye	17.3%
Partidos políticos	12.2%
Crimen organizado	3.9%
Otro	2.5%
NS/NR	7.1%
Total	100.0%

Tabla 20

Para usted, ¿quiénes toman las principales decisiones en el país?

Gobierno	64.3%
Embajada EE.UU.	9.4%
Partidos políticos	7.1%
Congreso Nacional	6.1%
Empresa privada	5.0%
Pueblo	1.5%
Militares	0.7%
Iglesias	0.6%
Otras	3.4%
NS/NR	1.9%
Total	100.0%

Tabla 21

¿En qué organizaciones participa?

Organización comunitaria (Patronato, junta de agua, spmf)	27.8%
Una iglesia u otra organización religiosa	18.3%
Grupo de mujeres	10.0%
Grupos de jóvenes	7.0%
Organización campesina	7.0%
Una cooperativa	5.2%
Un grupo de portivo	4.8%
Un partido político	3.9%
Una fundación o grupo de beneficencia	3.0%
Una asociación profesional o gremial	2.2%
Una organización popular	1.7%
Un grupo cultural	1.3%
Otra	7.8%
Total	100.0%

Ficha técnica

Institución responsable: ERIC-SJ.

Encuestas válidas en total: 1,540.

Muestreo nacional: Polietápico por cuotas departamentales, sexo y grupos de edad, aleatorio en la elección de hogares. Se visitaron dieciséis departamentos de la República; siguiendo una distribución proporcional al tamaño de la población (PPT), establecida por segmentos geográficos.

Error muestral nacional: +/- 2.5%.

Forma de realización: Entrevista personal, mediante visita al hogar.

Fecha de realización: 15 - 25 de febrero de 2019.

Equipo Coordinador:

- Alexis Martínez.
- Elvin Hernández.
- Gustavo Cardoza.
- Matías Santiago.
- Orlando Posadas.
- Victor Emilio Borjas.

Esta investigación se ha realizado
con el apoyo solidario de:

